



Universidad Politécnica de Atacomulco
Estado de Situación Financiera
 (Cifras en Pesos)

Del 1 al 30 de Septiembre de 2025

Concepto	Septiembre 2025	Agosto 2025	Concepto	Septiembre 2025	Agosto 2025
ACTIVO			PASIVO		
Activo Circulante			Pasivo Circulante		
Efectivo y Equivalentes	5,651,447.32	7,198,813.51	Cuentas por Pagar a Corto Plazo	491,953.41	895,725.70
Derechos a Recibir Efectivo o Equivalentes			Documentos por Pagar a Corto Plazo		
Derechos a Recibir Bienes o Servicios			Porción a Corto Plazo de la Deuda Pública a Largo Plazo		
Inventarios			Títulos y Valores a Corto Plazo		
Almacenes			Pasivos Diferidos a Corto Plazo		
Estimación por Pérdida o Deterioro de Activos Circulantes			Fondos y Bienes de Terceros en Garantía y/o Administración a Corto Plazo		
Otros Activos Circulantes			Provisiones a Corto Plazo		
			Otros Pasivos a Corto Plazo		
Total de Activos Circulantes	5,651,447.32	7,198,813.51	Total de Pasivos Circulantes	491,953.41	895,725.70
Activo No Circulante			Pasivo No Circulante		
Inversiones Financieras a Largo Plazo			Cuentas por Pagar a Largo Plazo		
Derechos a Recibir Efectivo o Equivalentes a Largo Plazo			Documentos por Pagar a Largo Plazo		
Bienes Inmuebles, Infraestructura y Construcciones en Proceso	44,360,473.18	44,360,473.18	Deuda Pública a Largo Plazo		
Bienes Muebles	30,030,871.31	30,030,871.31	Pasivos Diferidos a Largo Plazo		
Activos Intangibles			Fondos y Bienes de Terceros en Garantía y/o Administración a Largo Plazo		
Depreciación, Deterioro y Amortización Acumulada de Bienes	-24,581,495.94	-24,355,917.86	Provisiones a Largo Plazo		
Activos Diferidos					
Estimación por Pérdida o Deterioro de Activos no Circulantes			Total de Pasivos No Circulantes	0.00	0.00
Otros Activos no Circulantes					
Total de Activos No Circulantes	49,809,848.55	50,035,426.63	Total del Pasivo	491,953.41	895,725.70
Total del Activo	55,461,295.87	57,234,240.14	HACIENDA PÚBLICA/PATRIMONIO		
			Hacienda Pública/Patrimonio Contribuido	0.00	0.00
			Aportaciones		
			Donaciones de Capital		
			Actualización de la Hacienda Pública/Patrimonio		
			Hacienda Pública/Patrimonio Generado	54,969,342.46	56,338,514.44
			Resultados del Ejercicio (Ahorro/ Desahorro)	3,308,747.08	4,677,919.06
			Resultados de Ejercicios Anteriores	51,660,595.38	51,660,595.38
			Revalúos		
			Reservas		
			Rectificaciones de Resultados de Ejercicios Anteriores		
			Exceso o Insuficiencia en la Actualización de la Hacienda Pública/Patrimonio	0.00	0.00
			Resultado por Posición Monetaria		
			Resultado por Tenencia de Activos no Monetarios		
			Total Hacienda Pública/Patrimonio	54,969,342.46	56,338,514.44
			Total del Pasivo y Hacienda Pública/Patrimonio	55,461,295.87	57,234,240.14

"Bajo protesta de decir verdad declaramos que los Estados Financieros y sus notas, son razonablemente correctos y son responsabilidad del emisor".

Elaboró


 C.P. Luis Ángel Correa Rodríguez
 Jefe del Departamento de Recursos Financieros

Revisó

 M.A.N. Eduardo Aguilar Miranda
 Secretario Administrativo

Autorizó

 Mtro. Crescencio Reyes Hernández
 Rector





Universidad Politécnica de Atacomulco

Estado de Actividades

(Cifras en Pesos)

Del 1 al 30 de Septiembre de 2025

Concepto	Septiembre 2025	Agosto 2025
INGRESOS Y OTROS BENEFICIOS		
Ingresos de Gestión	0.00	0.00
Impuestos		
Cuotas y Aportaciones de Seguridad Social		
Contribuciones de Mejoras		
Derechos		
Productos		
Aprovechamientos		
Ingresos por Venta de Bienes y Prestación de Servicios		
Participaciones, Aportaciones, Convenios, Incentivos Derivados de la Colaboración Fiscal, Fondos Distintos de Aportaciones, Transferencias, Asignaciones, Subsidios y Subvenciones, y Pensiones y Jubilaciones	28,282,163.08	26,940,147.59
Participaciones, Aportaciones, Convenios, Incentivos Derivados de la Colaboración Fiscal y Fondos Distintos de Aportaciones		
Transferencias, Asignaciones, Subsidios y Subvenciones, y Pensiones y Jubilaciones	28,282,163.08	26,940,147.59
Otros Ingresos y Beneficios	36,852.25	36,852.25
Ingresos Financieros		
Incremento por Variación de Inventarios		
Disminución del Exceso de Estimaciones por Pérdida o Deterioro u Obsolescencia		
Disminución del Exceso de Provisiones		
Otros Ingresos y Beneficios Varios	36,852.25	36,852.25
Total de Ingresos y Otros Beneficios	28,319,015.33	26,976,999.84
GASTOS Y OTRAS PÉRDIDAS		
Gastos de Funcionamiento	22,489,735.22	20,041,971.75
Servicios Personales	18,107,980.95	16,255,600.13
Materiales y Suministros	937,688.74	890,410.74
Servicios Generales	3,444,065.53	2,895,960.88
Transferencias, Asignaciones, Subsidios y Otras Ayudas	360,189.00	359,189.00
Transferencias Internas y Asignaciones al Sector Público	360,189.00	359,189.00
Transferencias al Resto del Sector Público		
Subsidios y Subvenciones		
Ayudas Sociales		
Pensiones y Jubilaciones		
Transferencias a Fideicomisos, Mandatos y Contratos Análogos		
Transferencias a la Seguridad Social		
Donativos		
Transferencias al Exterior		
Participaciones y Aportaciones	0.00	0.00
Participaciones		
Aportaciones		
Convenios		
Intereses, Comisiones y Otros Gastos de la Deuda Pública	0.00	0.00
Intereses de la Deuda Pública		
Comisiones de la Deuda Pública		
Gastos de la Deuda Pública		
Costo por Coberturas		
Apoyos Financieros		
Otros Gastos y Pérdidas Extraordinarias	2,160,344.03	1,897,920.03
Estimaciones, Depreciaciones, Deterioros, Obsolescencia y Amortizaciones		
Provisiones		
Disminución de Inventarios		
Otros Gastos	2,160,344.03	1,897,920.03
Inversión Pública	0.00	0.00
Inversión Pública no Capitalizable		
Bienes Muebles e Intangibles	0.00	0.00
Bienes Muebles e Intangibles		
Total de Gastos y Otras Pérdidas	25,010,268.25	22,299,080.78
Resultados del Ejercicio (Ahorro/Desahorro)	3,308,747.08	4,677,919.06

"Bajo protesta de decir verdad declaramos que los Estados Financieros y sus notas, son razonablemente correctos y son responsabilidad del emisor"

Elaboró

 C.P. Luis Ángel Corréa Rodríguez
 Jefe del Departamento de Recursos Financieros

Revisó

 M.A.N. Eduardo Aguilar Miranda
 Secretario Administrativo

Autorizó

 Mtro. Crescencio Reyes Hernández
 Rector
 UNIVERSIDAD POLITÉCNICA DE ATACOMULCO
 RECTORÍA



Universidad Politécnica de Atacomulco
Estado de Variación en la Hacienda Pública
 (Cifras en Pesos)

Del 1 al 30 de Septiembre de 2025 y 2024

Concepto	Hacienda Pública / Patrimonio Contribuido	Hacienda Pública / Patrimonio Generado de Ejercicios Anteriores	Hacienda Pública / Patrimonio Generado del Ejercicio	Exceso o Insuficiencia en la Actualización de la Hacienda Pública / Patrimonio	Total
Hacienda Pública/Patrimonio Contribuido Neto de 2024	0.00				0.00
Aportaciones					0.00
Donaciones de Capital					0.00
Actualización de la Hacienda Pública/Patrimonio					0.00
Hacienda Pública/Patrimonio Generado Neto de 2024		46,650,735.13	5,009,860.25	0.00	51,660,595.38
Resultados del Ejercicio (Ahorro/Desahorro)			5,009,860.25		5,009,860.25
Resultados de Ejercicios Anteriores		46,650,735.13			46,650,735.13
Revalúos					0.00
Reservas					0.00
Rectificaciones de Resultados de Ejercicios Anteriores					0.00
Exceso o Insuficiencia en la Actualización de la Hacienda Pública/Patrimonio Neto de 2023					
Resultado por Posición Monetaria					
Resultado por Tenencia de Activos no Monetarios					
Hacienda Pública/Patrimonio Neto Final de 2024	0.00	46,650,735.13	5,009,860.25	0.00	51,660,595.38
Cambios en la Hacienda Pública/Patrimonio Contribuido Neto de 2025	0.00				
Aportaciones					
Donaciones de Capital					
Actualización de la Hacienda Pública/Patrimonio					
Variaciones de la Hacienda Pública/Patrimonio Generado Neto de 2025		5,009,860.25	-1,701,113.17		3,308,747.08
Resultados del Ejercicio (Ahorro/Desahorro)			3,308,747.08		3,308,747.08
Resultados de Ejercicios Anteriores		5,009,860.25	-5,009,860.25		
Revalúos					
Reservas					
Rectificaciones de Resultados de Ejercicios Anteriores					
Cambios en el Exceso o Insuficiencia en la Actualización de la Hacienda Pública/Patrimonio Neto de 2025				0.00	0.00
Resultado por Posición Monetaria					0.00
Resultado por Tenencia de Activos no Monetarios					0.00
Hacienda Pública/Patrimonio Neto Final de 2025	0.00	51,660,595.38	3,308,747.08	0.00	54,969,342.46

"Bajo protesta de decir verdad declaramos que los Estados Financieros y sus notas, son razonablemente correctos y son responsabilidad del emisor".

Elaboró

 C.P. Luis Ángel Correa Rodríguez
 Jefe del Departamento de Recursos Financieros

Revisó

 M.A.N. Eduardo Aguilar Miranda
 Secretario Administrativo

Autorizó

 MTRQ. Ofrescencio Reyes Hernandez
 Rector



**UNIVERSIDAD POLITÉCNICA
 DE ATACOMULCO
 RECTORÍA**

Concepto	Septiembre 2025	Agosto 2025
Flujos de Efectivo de las Actividades de Operación		
Origen	28,319,015.33	26,976,999.84
Impuestos		
Cuotas y Aportaciones de Seguridad Social		
Contribuciones de Mejoras		
Derechos		
Productos		
Aprovechamientos		
Ingresos por Venta de Bienes y Prestación de Servicios		
Participaciones, Aportaciones, Convenios, Incentivos Derivados de la Colaboración Fiscal y Fondos Distintos de Aportaciones		
Transferencias, Asignaciones, Subsidios y Subvenciones, y Pensiones y Jubilaciones	28,282,163.08	26,940,147.59
Otros Orígenes de Operación	36,852.25	36,852.25
Aplicación	25,010,268.25	22,299,080.78
Servicios Personales	18,107,980.95	16,255,600.13
Materiales y Suministros	937,688.74	890,410.74
Servicios Generales	3,444,065.53	2,895,960.88
Transferencias Internas y Asignaciones al Sector Público	360,189.00	359,189.00
Transferencias al Resto del Sector Público		
Subsidios y Subvenciones		
Ayudas Sociales		
Pensiones y Jubilaciones		
Transferencias a Fideicomisos, Mandatos y Contratos Análogos		
Transferencias a la Seguridad Social		
Donativos		
Transferencias al Exterior		
Participaciones		
Aportaciones		
Convenios		
Otras Aplicaciones de Operación	2,160,344.03	1,897,920.03
Flujos Netos de Efectivo por Actividades de Operación	3,308,747.08	4,677,919.06
Flujos de Efectivo de las Actividades de Inversión		
Origen	2,511,832.64	2,511,832.64
Bienes Inmuebles, Infraestructura y Construcciones en Proceso		
Bienes Muebles	225,578.08	225,578.08
Otros Orígenes de Inversión	2,286,254.56	2,286,254.56
Aplicación	1,435,190.96	1,435,190.96
Bienes Inmuebles, Infraestructura y Construcciones en Proceso		
Bienes Muebles		
Otras Aplicaciones de Inversión	1,435,190.96	1,435,190.96
Flujos Netos de Efectivo por Actividades de Inversión	1,076,641.68	1,076,641.68
Flujos de Efectivo de las Actividades de Financiamiento		
Origen	0.00	0.00
Endeudamiento Neto		
Interno		
Externo		
Otros Orígenes de Financiamiento		
Aplicación	5,932,754.95	5,751,664.39
Servicios de la Deuda		
Interno		
Externo		
Otras Aplicaciones de Financiamiento	5,932,754.95	5,751,664.39
Flujos Netos de Efectivo por Actividades de Financiamiento	-5,932,754.95	-5,751,664.39
Incremento/Disminución Neta en el Efectivo y Equivalentes al Efectivo	-1,547,366.19	2,896.35
Efectivo y Equivalentes al Efectivo al Inicio del Ejercicio	7,198,813.51	7,195,917.16
Efectivo y Equivalentes al Efectivo al Final del Ejercicio	5,651,447.32	7,198,813.51

"Bajo protesta de decir verdad declaramos que los Estados Financieros y sus notas, son razonablemente correctos y son responsabilidad del emisor".

Elaboró
C.P. Luis Ángel Correa Rodríguez
Jefe del Departamento de Recursos Financieros

Revisó
M.A.N. Eduardo Aguilar Miranda
Secretario Administrativo

Autorizó
Mtro. Crescencio Reyes Hernández
Rector
UNIVERSIDAD POLITÉCNICA DE ATLACOMULCO
RECTORÍA

Concepto	Origen	Aplicación
ACTIVO	1,547,366.19	225,578.08
Activo Circulante	1,547,366.19	0.00
Efectivo y Equivalentes	1,547,366.19	
Derechos a Recibir Efectivo o Equivalentes		
Derechos a Recibir Bienes o Servicios		
Inventarios		
Almacenes		
Estimación por Pérdida o Deterioro de Activos Circulantes		
Otros Activos Circulantes		
Activo No Circulante	0.00	225,578.08
Inversiones Financieras a Largo Plazo		
Derechos a Recibir Efectivo o Equivalentes a Largo Plazo		
Bienes Inmuebles, Infraestructura y Construcciones en Proceso		
Bienes Muebles		
Activos Intangibles		
Depreciación, Deterioro y Amortización Acumulada de Bienes		225,578.08
Activos Diferidos		
Estimación por Pérdida o Deterioro de Activos no Circulantes		
Otros Activos no Circulantes		
PASIVO	403,772.29	0.00
Pasivo Circulante	403,772.29	0.00
Cuentas por Pagar a Corto Plazo	403,772.29	
Documentos por Pagar a Corto Plazo		
Porción a Corto Plazo de la Deuda Pública a Largo Plazo		
Títulos y Valores a Corto Plazo		
Pasivos Diferidos a Corto Plazo		
Fondos y Bienes de Terceros en Garantía y/o Administración a Corto Plazo		
Provisiones a Corto Plazo		
Otros Pasivos a Corto Plazo		
Pasivo No Circulante	0.00	0.00
Cuentas por Pagar a Largo Plazo		
Documentos por Pagar a Largo Plazo		
Deuda Pública a Largo Plazo		
Pasivos Diferidos a Largo Plazo		
Fondos y Bienes de Terceros en Garantía y/o Administración a Largo Plazo		
Provisiones a Largo Plazo		
HACIENDA PÚBLICA/PATRIMONIO	1,369,171.98	0.00
Hacienda Pública/Patrimonio Contribuido	0.00	0.00
Aportaciones		
Donaciones de Capital		
Actualización de la Hacienda Pública/Patrimonio		
Hacienda Pública/Patrimonio Generado	1,369,171.98	0.00
Resultados del Ejercicio (Ahorro/ Desahorro)	1,369,171.98	
Resultados de Ejercicios Anteriores		
Revalúos		
Reservas		
Rectificaciones de Resultados de Ejercicios Anteriores		
Exceso o Insuficiencia en la Actualización de la Hacienda Pública/Patrimonio	0.00	0.00
Resultado por Posición Monetaria		
Resultado por Tenencia de Activos no Monetarios		

"Bajo protesta de decir verdad declaramos que los Estados Financieros y sus notas, son razonablemente correctos y son responsabilidad del emisor".

Elaboró

C.P. Luis Ángel Correa Rodríguez
Jefe del Departamento de Recursos Financieros

Revisó

M.A.N. Eduardo Aguilar Miranda
Secretario Administrativo

Autorizó

MTRO. Crescencio Reyes Hernández
Rector



Universidad Politécnica de Atlacomulco
Estado Analítico del Activo
(Cifras en Pesos)

Del 1 al 30 de Septiembre de 2025

Concepto	Saldo Inicial	Cargos del Periodo	Abonos del Periodo	Saldo Final	Variación del Periodo
ACTIVO	57,234,240.14	2,879,535.40	4,652,479.67	55,461,295.87	-1,772,944.27
Activo Circulante	7,198,813.51	2,879,535.40	4,426,901.59	5,651,447.32	-1,547,366.19
Efectivo y Equivalentes	7,198,813.51	2,879,535.40	4,426,901.59	5,651,447.32	-1,547,366.19
Derechos a Recibir Efectivo o Equivalentes				0.00	0.00
Derechos a Recibir Bienes o Servicios				0.00	0.00
Inventarios				0.00	0.00
Almacenes				0.00	0.00
Estimación por Pérdida o Deterioro de Activos Circulantes				0.00	0.00
Otros Activos Circulantes				0.00	0.00
Activo No Circulante	50,035,426.63	0.00	225,578.08	49,809,848.55	-225,578.08
Inversiones Financieras a Largo Plazo				0.00	0.00
Derechos a Recibir Efectivo o Equivalentes a Largo Plazo				0.00	0.00
Bienes Inmuebles, Infraestructura y Construcciones en Proceso	44,360,473.18			44,360,473.18	0.00
Bienes Muebles	30,030,871.31			30,030,871.31	0.00
Activos Intangibles				0.00	0.00
Depreciación, Deterioro y Amortización Acumulada de Bienes	-24,355,917.86		225,578.08	-24,581,495.94	-225,578.08
Activos Diferidos				0.00	0.00
Estimación por Pérdida o Deterioro de Activos no Circulantes				0.00	0.00
Otros Activos no Circulantes				0.00	0.00

"Bajo protesta de decir verdad declaramos que los Estados Financieros y sus notas, son razonablemente correctos y son responsabilidad del emisor".

Elaboró

 C.P. Luis Angel Correa Rodriguez
 Jefe del Departamento de Recursos Financieros

Revisó

 M.A.N. Eduardo Aguilar Miranda
 Secretario Administrativo

Autorizó

 MTRO. Crescencio Reyes Hernandez
 Rector





Universidad Politécnica de Atlacomulco
Estado Analítico de la Deuda y Otros Pasivos
 (Cifras en Pesos)

Del 1 al 30 Septiembre de 2025

Denominación de las Deudas	Moneda de Contratación	Institución o País Acreedor	Saldo Inicial del Periodo	Saldo Final del Periodo
DEUDA PÚBLICA				
Corto Plazo				
Deuda Interna			0.00	0.00
Instituciones de Crédito				
Títulos y Valores				
Arrendamientos Financieros				
Deuda Externa			0.00	0.00
Organismos Financieros Internacionales				
Deuda Bilateral				
Títulos y Valores				
Arrendamientos Financieros				
Subtotal de Deuda Pública a Corto Plazo			0.00	0.00
Largo Plazo				
Deuda Interna			0.00	0.00
Instituciones de Crédito				
Títulos y Valores				
Arrendamientos Financieros				
Deuda Externa			0.00	0.00
Organismos Financieros Internacionales				
Deuda Bilateral				
Títulos y Valores				
Arrendamientos Financieros				
Subtotal de Deuda Pública a Largo Plazo			0.00	0.00
Total de Otros Pasivos			895,725.70	491,953.41
Total de Deuda Pública y Otros Pasivos			895,725.70	491,953.41

"Bajo protesta de decir verdad declaramos que los Estados Financieros y sus notas, son razonablemente correctos y son responsabilidad del emisor".

Elaboró

 C.P. Luis Ángel Correa Rodríguez
 Jefe del Departamento de Recursos Financieros

Revisó

 M.A.N. Eduardo Aguilar Miranda
 Secretario Administrativo

Autorizó

 MTRO. Crescencio Reyes Hernández
 Rector



**UNIVERSIDAD POLITÉCNICA
 DE ATLAOMULCO
 RECTORÍA**



Gobierno del
Estado de
México



ESTADO DE
MÉXICO
¡El poder de servir!

EDUCACIÓN

SECRETARÍA DE EDUCACIÓN, CIENCIA, TECNOLOGÍA E INNOVACIÓN



UPA
UNIVERSIDAD POLITÉCNICA
DE ATLACOMULCO

“2025. Bicentenario de la vida municipal en el Estado de México”

UNIVERSIDAD POLITÉCNICA DE ATLACOMULCO

NOTAS A LOS ESTADOS FINANCIEROS

**Del 01 de enero al 30 de septiembre de 2025
(pesos)**

NOTAS DE DESGLOSE

1. ESTADO DE SITUACIÓN FINANCIERA

ACTIVO

- **Efectivo y Equivalentes**

La cuenta de bancos al mes de septiembre de 2025 de la Universidad Politécnica de Atlacomulco es de 5 millones 611 mil 447.32 pesos disponibles, así mismo con un fondo fijo de 40 mil pesos. Bancos se integra como sigue:

CONCEPTO	Septiembre 2025
BBVA CTA 0112666057 (NOMINA)	0.00
BBVA CTA. 0118126321 (INGRESOS PROPIOS)	1,099,218.49
BANBAJIO CTA. 0111578560202 (NOMINA)	2,196.44
BBVA CTA 0124395425 (RECURSO FEDERAL 2025)	4,510,032.39
BBVA CTA 0124395352 (RECURSO ESTATAL 2025)	0.00
TOTAL	5,611,447.32

- **Derechos a Recibir Efectivo y Equivalentes**

La Universidad Politécnica Atlacomulco no aplica para el rubro de derechos a recibir efectivo o equivalentes.

- **Bienes Muebles, Inmuebles e Intangibles**

Los Bienes Muebles e Inmuebles propiedad de la Universidad se registran a su valor histórico.

Los importes de bienes muebles e inmuebles se integran de la siguiente manera:





GOBIERNO DEL
ESTADO DE
MÉXICO



ESTADO DE
MÉXICO
¡El poder de servir!

EDUCACIÓN



SECRETARÍA DE EDUCACIÓN, CIENCIA, TECNOLOGÍA E INNOVACIÓN

“2025. Bicentenario de la vida municipal en el Estado de México”

Bienes Inmuebles	Septiembre 2025
Edificios no Habitacionales	44,360.473.18
Total, de Bienes Inmuebles	44,360,473.18
Bienes Muebles	
Mobiliario y Equipo de Administración	8,637,303.22
Mobiliario y Equipo Educativo y Recreativo	2,483,304.96
Equipo e Instrumental Médico y de Laboratorio	8,697,186.34
Vehículos y Equipo de Transporte	935,496.00
Maquinaria, Otros Equipos y Herramientas	8,704,087.19
Software	573,493.60
Total de Bienes Muebles	30,030,871.31
Depreciación Histórica, Bienes Muebles:	
Vehículos	986,707.38
Equipo de Cómputo	9,865,104.60
Mobiliario y Equipo de Oficina	634,837.52
Maquinaria, Otros Equipos y Herramientas	5,313,177.04
Otros Bienes Muebles	1,306,266.11
Subtotal	18,106,092.65
Depreciación acumulada Edificios no Habitacionales	6,475,403.29
Total depreciación, deterioro y amortización acumulada de bienes	24,581,495.94

El método de depreciación utilizado es en línea recta, y las tasas aplicables son conforme a lo dispuesto en el “Manual Único de Contabilidad Gubernamental para las Dependencias y Entidades Públicas del Gobierno y Municipios del Estado de México”, que se mencionan a continuación:

Bienes	% Anual
Automóviles y Equipo Terrestre	20
Otros Equipos de Transporte	20
Equipo de Cómputo y Tecnologías de la Información	33.3
Mobiliario y Equipo de Administración	10
Edificios	2
Maquinaria, Otros Equipos y Herramientas	10
Activos Biológicos	20
El resto	20





GOBIERNO DEL
ESTADO DE
MÉXICO



ESTADO DE
MÉXICO
¡El poder de servir!

EDUCACIÓN



UNIVERSIDAD POLITÉCNICA
DE ATLACOMULCO

SECRETARÍA DE EDUCACIÓN, CIENCIA, TECNOLOGÍA E INNOVACIÓN

“2025. Bicentenario de la vida municipal en el Estado de México”

PASIVO

El rubro de pasivo circulante se desglosa de la siguiente manera:

Proveedores por Pagar a Corto Plazo

	<u>Septiembre 2025</u>	<u>Antigüedad</u>
Montserrat Estrada Alva	5,278.00	1 mes
Nuevos Conceptos en Logística y Servicios de México	79,970.40	1 mes
Megacable Comunicaciones de México	62,060.00	2 meses
Margarita Romero Ocampo	1,000.00	1 mes
Universidad Tecnológica del Valle de Toluca	12,000.00	1 mes
Servicios Centrales de Cobranza Hotelera SA de CV	4,272.00	1 mes
Hotel Catedral SA de CV	2,277.67	1 mes
Subtotal	166,858.07	

Retenciones y Contribuciones por Pagar a Corto Plazo

	<u>Septiembre 2025</u>	<u>Antigüedad</u>
Retenciones de ISR sueldos y salarios	194,121.69	1 mes
Impuestos Sobre Erogaciones por Remuneraciones al Trabajo Personal	45,017.00	1 mes
Retenciones ISSEMYM	0.17	1 mes
Subtotal	239,138.86	

Otras Cuentas por Pagar a Corto Plazo

	<u>Septiembre 2025</u>	<u>Antigüedad</u>
Estímulos 2024	13,028.40	10 meses
Cuerpo de Guardias de Seguridad, Industrial, bancaria y comercial del Valle de Toluca	72,928.08	1 mes
Subtotal	85,956.48	
Total	491,953.41	



“2025. Bicentenario de la vida municipal en el Estado de México”

2. ESTADO DE ACTIVIDADES

- **Ingresos de Gestión:**

Concepto	Septiembre 2025
Transferencias, Asignaciones, Subsidio y Otras Ayudas	28,282,163.08
Otros Ingresos y Beneficios Varios	36,852.25
Total	28,319,015.33

La Universidad Politécnica de Atlacomulco obtuvo ingresos por Subsidios y Subvenciones por los siguientes conceptos:

Concepto	Septiembre 2025
Subsidio Ramo 28	13,091,209.00
Subsidio Federal	7,613,863.94
Subsidio Convenio SIIEGEM	6,193,176.39
Total	26,898,249.33

Otros Ingresos y Beneficios Varios

Concepto	Septiembre 2025
Rendimientos Financieros Ingresos Propios	131.95
Rendimientos Financieros Subsidio Federal	857.53
Rendimientos Financieros Subsidio Ramo 28	29.67
Rendimientos Financieros FAM (2024)	41,079.13
Otros Ingresos	13,670.14
Otros Ingresos (Seguros Sura SA de CV)	23,182.11
Total	78,950.53

- **Gastos y Otras Pérdidas:**

La Universidad Politécnica de Atlacomulco genero los siguientes gastos de funcionamiento:

Concepto	Septiembre 2025
Servicios Personales	18,107,980.95
Materiales y Suministros	937,688.74
Servicios Generales	3,444,065.53
Transferencias	360,189.00
Otros Gastos	2,160,344.03
Total	25,010,268.25





GOBIERNO DEL
ESTADO DE
MÉXICO



ESTADO DE
MÉXICO
¡El poder de servir!

EDUCACIÓN



SECRETARÍA DE EDUCACIÓN, CIENCIA, TECNOLOGÍA E INNOVACIÓN

“2025. Bicentenario de la vida municipal en el Estado de México”

Dichas partidas son utilizadas para identificar y aplicar cada uno de los gastos generados para el correcto funcionamiento de la Universidad Politécnica de Atlacomulco, en la partida de otros gastos y perdidas extraordinarias se refiere principalmente a la depreciación acumulada de septiembre 2025.

NOTAS DE MEMORIA (CUENTAS DE ORDEN)

CUENTAS DEUDORAS	Septiembre 2025
Ley de Ingresos Estimada	35,028,298.38
Presupuesto de Egresos por Ejercer de Gastos de Funcionamiento	11,451,733.78
Presupuesto de Egresos Devengado de Gasto de Funcionamiento	283,803.15
Presupuesto de Egresos Pagado de Gastos de Funcionamiento	22,205,932.07
Presupuesto de Egresos por Ejercer de Transferencias, Asignaciones, Subsidios y Otras Ayudas	39,811.00
Presupuesto de Egresos Devengado de Transferencias, Asignaciones, Subsidios y Otras Ayudas	1,000.00
Presupuesto de Egresos Pagado de Transferencias, Asignaciones, Subsidios y Otras Ayudas	359,189.00
Presupuesto de Egresos por Ejercer de Bienes Muebles, Inmuebles e Intangibles	0.00
Presupuesto de Egresos Devengado de Bienes Muebles, Inmuebles e Intangibles	0.00
Presupuesto de Egresos Pagado de Bienes Muebles, Inmuebles e Intangibles	0.00
Presupuestos de Egresos por Ejercer de Inversión Pública	0.00
Presupuesto de Egresos Devengado de Inversión Pública	0.00
Presupuesto de Egresos Pagado de Inversión Pública	0.00
Presupuesto de Egresos por Ejercer de Intereses, Comisiones y Otros Gastos de la Deuda Pública	-6,747,395.15
Presupuesto de Egresos Pagado de Intereses, Comisiones y Otros Gastos de la Deuda Pública	7,434,224.53
	70,056,596.76
CUENTAS ACREEDORAS	
Ley de Ingresos por Ejecutar	6,709,283.05
Ley de Ingresos Devengado	0.00
Ley de Ingresos Recaudado	28,319,015.33
Presupuesto de Egresos Aprobado de Gastos de Funcionamiento	33,941,469.00
Presupuesto de Egresos Aprobado de Transferencias, Asignaciones, Subsidios y Otras Ayudas	400,000.00
Presupuesto de Egresos Aprobado de Intereses, Comisiones y Otros Gastos de la Deuda Pública	686,829.38
Presupuesto de Egresos Aprobado de Inversión Pública	0.00
Presupuesto de Egresos Aprobado de Bienes Muebles, Inmuebles e Intangibles	0.00
	70,056,596.76



“2025. Bicentenario de la vida municipal en el Estado de México”

NOTAS DE GESTIÓN ADMINISTRATIVA

1. Introducción

Los Estados Financieros de los Entes Públicos de los Entes Públicos, proveen de información financiera a los principales usuarios de la misma al Congreso y a los ciudadanos.

El objetivo del presente documento es la revelación del contexto y de los aspectos económicos-financieros más relevantes que influyeron en las decisiones del periodo.

Derivado de las medidas establecida para el uso eficiente, transparente y eficaz de los recursos públicos y que, aunado a las medidas, la universidad cumplió con su programa de trabajo bajo las premisas de austeridad, disciplina y transparencia en el manejo de los recursos públicos sin detrimento en la calidad y oportunidad de la prestación de sus servicios.

2. Panorama Económico y Financiero

Las condiciones económicas y financieras imperantes durante el ejercicio 2025, referidas principalmente a la falta de crecimiento de la economía del país, no ha influido negativamente en la realización de operaciones tendientes a cumplir con el objeto para el cual fue creado el Organismo, el cual ha venido operando con las aportaciones, participaciones, subsidios y apoyo que nos otorgan los gobiernos Estatal y Federal; así como sus Ingresos Propios que permiten un desempeño y mejora continua.

3. Autorización e Historia

La Universidad Politécnica de Atlacomulco se crea como un organismo público descentralizado del Poder Ejecutivo, con personalidad jurídica y patrimonio propios, con domicilio social en el Municipio de Atlacomulco, Estado de México, sectorizada a la Secretaría de Educación; la cual fue creada el 13 de enero del 2014 Gaceta de Gobierno del Estado de México No. 6 Tomo CXC VII A: 202/3/001/02.

a) Principales cambios a su estructura

A la fecha la estructura de la Universidad Politécnica de Atlacomulco está autorizada conforme a lo estipulado en el Art. 7 Fracción XL y 12, Fracción X del Reglamento Interior de la Oficialía Mayor, la cual ha quedado registrada y resguardada en la Dirección General de Innovación. Autorización No. 23-40-00-00L-26-5772324 de fecha 22 de octubre de 2024.





GOBIERNO DEL
ESTADO DE
MÉXICO



ESTADO DE

MÉXICO

¡El poder de servir!

EDUCACIÓN



UNIVERSIDAD POLITÉCNICA
DE ATLACOMULCO

SECRETARÍA DE EDUCACIÓN, CIENCIA, TECNOLOGÍA E INNOVACIÓN

“2025. Bicentenario de la vida municipal en el Estado de México”

4. Organización y Objeto Social

Objeto:

Conforme al Artículo 3° del Decreto de Creación de la Universidad Politécnica de Atlacomulco tiene los siguientes objetivos:

- Impartir educación en los niveles de Licenciatura Especialización, Maestría y Doctorado, así como cursos de actualización en sus diversas modalidades, incluyendo educación a distancia diseñada con base en competencias, para preparar profesionales con una sólida formación científica, tecnológica y en valores, conscientes del contexto nacional e internacional, en lo económico, político, social, del medio ambiente y cultural.
- Proporcionar la información integral de sus estudiantes, en sus ámbitos intelectual, humana, social y profesional, alentando una vida sana y libre de discriminaciones.
- Llevar a cabo la investigación aplicada y desarrollo tecnológico, pertinentes para el desarrollo económico y social de la región, del Estado del País.
- Difundir el conocimiento y la cultura a través de la extensión universitaria y la formación a lo largo de toda la vida.
- Promover la cultura innovadora, científica, tecnológica y emprendedora.
- Prestar servicios tecnológicos y de asesoría, que contribuyan a mejorar el desempeño del sector público, privado y social, así como las empresas y otras organizaciones de la entidad, de la región y en general del país.
- Impartir programas de educación continua con orientación a la capacitación para el trabajo y al fomento de la cultura tecnológica, en la región en el Estado y en el país.
- Desarrollar estudios o proyectos en las áreas de su competencia, que se traduzcan en aportaciones concretas que contribuyan al mejoramiento y mayor eficiencia de la producción de bienes y servicios a la elevación de la calidad de vida de la comunidad.
- Realizar funciones de vinculación en los sectores público, privado y social, para contribuir al desarrollo tecnológico, social y económico de la comunidad.
- Cumplir con cualquier otro que permita consolidar el modelo educativo basado en competencias.





GOBIERNO DEL
ESTADO DE
MÉXICO



ESTADO DE

MÉXICO

¡El poder de servir!

EDUCACIÓN

SECRETARÍA DE EDUCACIÓN, CIENCIA, TECNOLOGÍA E INNOVACIÓN



“2025. Bicentenario de la vida municipal en el Estado de México”

5. Bases de Preparación de los Estados Financieros

La Universidad Politécnica de Atacomulco prepara sus Estados Financieros en base a:

- a) La Ley de Contabilidad es de observancia obligatoria para los poderes Ejecutivo, Legislativo y Judicial de la Federación, entidades federativas; los ayuntamientos de los municipios; los órganos político-administrativos de las demarcaciones territoriales del Distrito Federal; las entidades de la administración pública paraestatal ya sean federales, estatales o municipales y los órganos autónomos federales y estatales. El órgano de coordinación para la armonización de la contabilidad gubernamental es el

Consejo Nacional de Armonización Contable (CONAC), el cual tiene por objeto la emisión de las normas contables y lineamientos para la generación de información financiera que aplicará los entes públicos.

Basados en lo antes mencionado la Universidad Politécnica de Atacomulco prepara sus estados financieros conforme a lo establecido en la Ley General de Contabilidad Gubernamental.

- b) Con fundamento en los artículos 6 y 9, fracción I de la Ley General de Contabilidad Gubernamental, CONAC ha decidido lo siguiente:

Se emiten los postulados Básicos de Contabilidad Gubernamental a que hace referencia la Ley de Contabilidad. Los postulados sustentan de manera técnica el registro de las operaciones, la elaboración y presentación de estados financieros, basados en su razonamiento, eficiencia demostrada, respaldo en legislación especializada y aplicación de la Ley General Contabilidad Gubernamental (Ley de Contabilidad), con la finalidad de uniformar los métodos, procedimientos y prácticas; mismas que es aplicada por la Universidad Politécnica de Atacomulco.

- c) Postulados Básicos:

- Sustancia económica
- Entes públicos
- Existencia permanente
- Revelación suficiente
- Importancia relativa
- Registro e integración presupuestaria
- Consolidación de información financiera



“2025. Bicentenario de la vida municipal en el Estado de México”

- Devengo contable
- Valuación
- Dualidad económica
- Consistencia

6. Políticas de Contabilidad Significativas

Los gastos se reconocen y registran en el momento en el que se devengan y los ingresos cuando se reciben. Los gastos se consideran en el momento en que se formalizo la operación.

La depreciación se calculó por el método de línea recta, calculándose a partir del mes siguiente al de su adquisición: con fundamento en el “Manual Único de Contabilidad Gubernamental para las Dependencias y Entidades Públicas del Gobierno y Municipios del Estado de México”.

7. Posición en Moneda Extranjera y Protección por Riesgo Cambiario

No Aplica.

8. Reporte Analítico del Activo

- a) Vida útil o porcentajes de depreciación: La vida útil de los activos es determinada por los porcentajes establecidos en el “Manual Único de Contabilidad Gubernamental para las Dependencias y Entidades Públicas del Gobierno y Municipios del Estado de México”, considerando lo siguiente.

Bienes	% Anual
Automóviles y Equipo Terrestre	20
Otros Equipos de Transporte	20
Equipo de Cómputo y Tecnologías de la Información	33.3
Mobiliario y Equipo de Administración	10
Edificios	2
Maquinaria, Otros Equipos y Herramientas	10
Activos Biológicos	20
El resto	20



"2025. Bicentenario de la vida municipal en el Estado de México"

- b) Los cambios en el porcentaje se realizarán si existen modificaciones en los porcentajes de depreciación de acuerdo con el "Manual Único de Contabilidad Gubernamental para las Dependencias y Entidades Públicas del Gobierno y Municipios del Estado de México".
- c) Administración de activos; Se lleva a cabo un control con número de inventario, formato de resguardo y el área o lugar en donde se encuentran los activos.

9. Fideicomisos, Mandatos y Análogos

Durante el periodo terminado del 1º de enero al 30 de septiembre de 2025, la Universidad Politécnica de Atlacomulco no realizó actividades por concepto de fideicomisos, mandatos y análogos.

10. Reporte de Recaudación

La Universidad Politécnica de Atlacomulco obtuvo ingresos por Subsidios y Subvenciones por los siguientes conceptos:

Concepto	Septiembre 2025
Subsidio Ramo 28	13,091,209.00
Subsidio Federal	7,613,863.94
Subsidio Convenio SIIEGEM	6,193,176.39
Total	26,898,249.33

Otros Ingresos y Beneficios Varios

Concepto	Septiembre 2025
Rendimientos Financieros Ingresos Propios	131.95
Rendimientos Financieros Subsidio Federal	857.53
Rendimientos Financieros Subsidio Ramo 28	29.67
Rendimientos Financieros FAM (2024)	41,079.13
Otros Ingresos	13,670.14
Otros Ingresos (Seguros Sura SA de CV)	23,182.11
Total	78,950.53

11. Información Sobre la Deuda y el Reporte Analítico de la Deuda

No aplica.

12. Calificaciones Otorgadas

No aplica.

13. Proceso de Mejora



“2025. Bicentenario de la vida municipal en el Estado de México”

a) Principales Políticas de control interno

Se está trabajando en las Políticas de control interno

b) Medidas de desempeño financiero, metas y alcance.

Se está trabajando en las Medidas de desempeño financiero, metas y alcance.

14. Información por Segmentos

No aplica.

15. Eventos Posteriores Al Cierre

No aplica.

16. Partes Relacionadas

No aplica.

17. Responsabilidad Sobre la Presentación Razonable de los Estados Financieros

“Bajo protesta de decir verdad declaramos que los Estados Financieros y sus notas, son razonablemente correctos y son responsabilidad del emisor”.

ELABORÓ

C.P. Lujs Angel Correa Rodríguez
Jefe del Departamento de Recursos Financieros

REVISÓ

M.A.N. Eduardo Aguilar Miranda
Secretario Administrativo

AUTORIZÓ

Mtro. Crescencio Reyes Hernández
Rector





Gobierno del
Estado de
México



ESTADO DE

MÉXICO

¡El poder de servir!

EDUCACIÓN



UNIVERSIDAD POLITÉCNICA
DE ATLACOMULCO


SECRETARÍA DE EDUCACIÓN, CIENCIA, TECNOLOGÍA E INNOVACIÓN

"2025. Bicentenario de la vida municipal en el Estado de México"


INFORME SOBRE PASIVOS CONTINGENTES

En cumplimiento de lo dispuesto por los artículos 46, fracción I, inciso f y 52 de la Ley General de Contabilidad Gubernamental en relación al Informe Sobre Pasivos Contingentes, se menciona que la Universidad Politécnica de Atlacomulco (UPA), al 30 de septiembre de 2025, no cuenta con obligaciones contingentes.

Considerando que la Universidad Politécnica de Atlacomulco fue creada el 13 de enero del 2014 como un Organismo Auxiliar del Estado de México de acuerdo a la Gaceta de Gobierno No. 6 Tomo CXCVII A: 202/3/001/02 no se han creado obligaciones sobre hechos específicos e independientes del pasado que en el futuro pudieran ocurrir o no, por lo que en este informe no hay movimientos sobre dichos conceptos relacionados a los pasivos contingentes.



C.P. Luis Ángel Correa Rodríguez
Jefe del Departamento de Recursos Financieros



M.A.N. Eduardo Aguilar Miranda
Secretario Administrativo



Carretera Atlacomulco- San José Toxi Km.5, Santo Domingo Shomeje C.P.50465, Atlacomulco Estado de México.

Teléfono: 712 690 30 20 Ext. 1010 presupuesto@upatlatcomulco.edu.mx

Universidad Politécnica de Atlatomulco
Ingresos y Egresos
Del 1 de Enero al 30 de Septiembre de 2025
(Pesos)

CONCEPTO	AUTORIZADO	%	AMPLIACIÓN	REDUCCIÓN	AUTORIZADO FINAL	%	PRESUPUESTO EJERCIDO	%	VARIACIÓN INICIAL	%	VARIACIÓN MODIFICADO	%
INGRESOS:	34,341,469.0	100.0	686,829.4	.0	35,028,298.4	100.0	28,319,015.3	100.0	-6,022,453.7	-17.5	6,709,283.1	19.2
Superávit Ejercicio Anterior	.0	.0	.0	.0	.0	.0	.0	.0	.0	#DIV/0!	.0	#DIV/0!
Ordinarios	34,341,469.0	100.0	.0	.0	34,341,469.0	98.0	28,319,015.3	100.0	-6,022,453.7	-17.5	6,022,453.7	17.5
Estatales	34,341,469.0	100.0	.0	.0	34,341,469.0	98.0	28,319,015.3	100.0	-6,022,453.7	-17.5	6,022,453.7	17.5
- Tributarios												
Impuestos sobre Erogaciones												
Impuestos sobre Tenencia												
Otros Impuestos y Accesorios												
- No Tributarios	.0	.0	.0	.0	.0	.0	78,950.5	.3	78,950.5	#DIV/0!	-78,950.5	#DIV/0!
Derechos	.0	.0	.0	.0	.0	.0	.0	.0	.0	#DIV/0!	.0	#DIV/0!
Sector Central	.0	.0	.0	.0	.0	.0	.0	.0	.0	#DIV/0!	.0	#DIV/0!
Organismos Auxiliares	.0	.0	.0	.0	.0	.0	.0	.0	.0	#DIV/0!	.0	#DIV/0!
Aportaciones de Mejoras	.0	.0	.0	.0	.0	.0	.0	.0	.0	#DIV/0!	.0	#DIV/0!
Productos	.0	.0	.0	.0	.0	.0	.0	.0	.0	#DIV/0!	.0	#DIV/0!
Aprovechamientos	.0	.0	.0	.0	.0	.0	42,098.28	.1	42,098.3	#DIV/0!	-42,098.3	#DIV/0!
Ingresos Financieros	.0	.0	.0	.0	.0	.0	36,852.3	.1	36,852.3	#DIV/0!	-36,852.3	#DIV/0!
Aportaciones y Cuotas de Seguridad Social	.0	.0	.0	.0	.0	.0	.0	.0	.0	#DIV/0!	.0	#DIV/0!
Ingreso por Venta de Bienes y Servicios	8,317,321.0	24.2	.0	.0	8,317,321.0	23.7	6,641,600.4	23.5	-1,675,720.6	-20.1	1,675,720.6	20.1
Transferencias, Asignaciones, Subsidio y Otras Ayudas	26,024,148.0	75.8	.0	.0	26,024,148.0	74.3	21,598,464.4	76.3	-4,425,683.6	-17.0	4,425,683.6	17.0
Federales	.0	.0	.0	.0	.0	.0	.0	.0	.0	#DIV/0!	.0	#DIV/0!
Participaciones Federales	.0	.0	.0	.0	.0	.0	.0	.0	.0	#DIV/0!	.0	#DIV/0!
Fondos de Aportaciones Ramo 33	.0	.0	.0	.0	.0	.0	.0	.0	.0	#DIV/0!	.0	#DIV/0!
Otros Apoyos Federales	.0	.0	.0	.0	.0	.0	.0	.0	.0	#DIV/0!	.0	#DIV/0!
Extraordinarios	.0	.0	686,829.4	.0	686,829.4	2.0	.0	.0	.0	#DIV/0!	686,829.4	100.0
Generación de ADEFAS			686,829.4		686,829.4	2.0	.0	.0	.0	#DIV/0!	686,829.4	100.0
Financiamientos					.0	.0	.0	.0	.0	#DIV/0!	.0	#DIV/0!
EGRESOS:	34,341,469.0	100.0	.0	.0	34,341,469.0	100.0	30,284,148.8	100.0	4,057,320.3	11.8	4,057,320.3	11.8
Poderes Legislativo y Judicial	.0	.0	.0	.0	.0	.0	.0	.0	.0	.0	.0	.0
Poder Legislativo												
Poder Judicial												
Gasto Total de Poder Ejecutivo	34,341,469.0	100.0	.0	.0	34,341,469.0	100.0	30,284,148.8	100.0	4,057,320.3	11.8	4,057,320.3	11.8
Gasto Programable:	34,341,469.0	100.0	.0	.0	34,341,469.0	100.0	22,849,924.2	75.5	11,491,544.8	33.5	11,491,544.8	33.5
Gasto Corriente	34,341,469.0	100.0	.0	.0	34,341,469.0	100.0	22,489,735.2	74.3	11,851,733.8	34.5	11,851,733.8	34.5
Servicios Personales	26,865,103.0	78.2	.0	.0	26,865,103.0	78.2	18,107,981.0	59.8	8,757,122.1	32.6	8,757,122.1	32.6
Gasto Operativo	7,476,366.0	21.8	.0	.0	7,476,366.0	21.8	4,381,754.3	14.5	3,094,611.7	41.4	3,094,611.7	41.4
- Materiales y Suministros	2,361,847.0	6.9	.0	.0	2,361,847.0	6.9	937,688.7	3.1	1,424,158.3	60.3	1,424,158.3	60.3
- Servicios Generales	5,114,519.0	14.9	.0	.0	5,114,519.0	14.9	3,444,065.5	11.4	1,670,453.5	32.7	1,670,453.5	32.7
Transferencias	.0	.0	.0	.0	.0	.0	360,189.0	1.2	-360,189.0	#DIV/0!	-360,189.0	#DIV/0!
- Organismos Autónomos												
- Subsidios y Apoyos												
Inversión Pública	.0	.0	.0	.0	.0	.0	.0	.0	.0	#DIV/0!	.0	#DIV/0!
- Bienes Muebles e Inmuebles	.0	.0	.0	.0	.0	.0	.0	.0	.0	#DIV/0!	.0	#DIV/0!
- Obra Pública	.0	.0	.0	.0	.0	.0	.0	.0	.0	#DIV/0!	.0	#DIV/0!
- Inversión Financiera	.0	.0	.0	.0	.0	.0	.0	.0	.0	#DIV/0!	.0	#DIV/0!
Gasto no Programable	.0	.0	.0	.0	.0	.0	7,434,224.5	24.5	-7,434,224.5	#DIV/0!	-7,434,224.5	#DIV/0!
Transferencias a Municipios	.0	.0	.0	.0	.0	.0	.0	.0	.0	#DIV/0!	.0	#DIV/0!
- Participaciones												
- Aportaciones del Ramo 33												
- Convenios												
Deuda Pública	.0	.0	.0	.0	.0	.0	7,434,224.5	24.5	-7,434,224.5	#DIV/0!	-7,434,224.5	#DIV/0!
- Costo Financiero de la Deuda												
- Amortizaciones												
- Pago de ADEFAS												
Superávit(+) / Déficit (-)	.0		686,829.4	.0	686,829.4	2.0	-1,965,133.4	-6.5	1,965,133.4	#DIV/0!	2,651,962.8	
% de los Ingresos												

Bajo protesta de decir verdad declaramos que los Estados Financieros y sus Notas son razonablemente correctos y responsabilidad del emisor.

ELABORÓ

C.P. Luis Ángel Correa Rodríguez
 Jefe del Departamento de Recursos Financieros

REVISÓ

M.A.N. Eduardo Aguilar Miranda
 Secretario Administrativo

AUTORIZÓ

Mtro. Crescencio Reyes Hernandez
 Rector




UNIVERSIDAD POLITÉCNICA DE ATLATOMULCO
RECTORÍA


Universidad Politécnica de Atzacmulco
Estado Analítico de Ingresos
Del 1 de Enero al 30 de Septiembre de 2025
(Pesos)


Rubro de Ingresos	Ingreso					Diferencia (6= 5 - 1)
	Estimado	Ampliaciones y Reducciones	Modificado	Devengado	Recaudado	
	(1)	(2)	(3= 1 + 2)	(4)	(5)	
Impuestos			0.00			0.00
Cuentas y Aportaciones de Seguridad Social			0.00			0.00
Contribuciones de Mejoras			0.00			0.00
Derechos			0.00			0.00
Productos			0.00			0.00
Aprovechamientos			0.00			0.00
Ingresos por Ventas de Bienes, Prestación de Servicios y Otros Ingresos	8,317,321.00		8,317,321.00	6,641,600.39	6,641,600.39	-1,675,720.61
Participaciones, Aportaciones, Convenios, Incentivos Derivados de la Colaboración Fiscal y Fondos Distintos de Aportaciones			0.00			0.00
Transferencias, Asignaciones, Subsidios y Subvenciones, y Pensiones y Jubilaciones	26,024,148.00		26,024,148.00	21,598,464.41	21,598,464.41	-4,425,683.59
Ingresos Derivados de Financiamientos		686,829.38	686,829.38	78,950.53	78,950.53	78,950.53
Total	34,341,469.00	686,829.38	35,028,298.38	28,319,015.33	28,319,015.33	-6,022,453.67
Ingresos excedentes*						

Estado Analítico de Ingresos Por Fuente de Financiamiento	Ingreso					Diferencia (6= 5 - 1)
	Estimado	Ampliaciones y Reducciones	Modificado	Devengado	Recaudado	
	(1)	(2)	(3= 1 + 2)	(4)	(5)	
Ingresos del Poder Ejecutivo Federal o Estatal y de los Municipios	0.00	0.00	0.00	0.00	0.00	0.00
Impuestos			0.00			0.00
Cuentas y Aportaciones de Seguridad Social			0.00			0.00
Contribuciones de Mejoras			0.00			0.00
Derechos	0.00	0.00	0.00	0.00	0.00	0.00
Productos			0.00			0.00
Aprovechamientos			0.00			0.00
Participaciones, Aportaciones, Convenios, Incentivos Derivados de la Colaboración Fiscal y Fondos Distintos de Aportaciones			0.00			0.00
Transferencias, Asignaciones, Subsidios y Subvenciones, y Pensiones y Jubilaciones			0.00			0.00
Ingresos de los Entes Públicos de los Poderes Legislativo y Judicial, de los Órganos Autónomos y del Sector Paraestatal o Paramunicipal, así como de las Empresas Productivas del Estado	34,341,469.00	0.00	34,341,469.00	28,240,064.80	28,240,064.80	-6,101,404.20
Cuentas y Aportaciones de Seguridad Social	0.00	0.00	0.00	0.00	0.00	0.00
Productos	0.00	0.00	0.00	0.00	0.00	0.00
Ingresos por Venta de Bienes, Prestación de Servicios y Otros Ingresos	8,317,321.00	0.00	8,317,321.00	6,641,600.39	6,641,600.39	-1,675,720.61
Transferencias, Asignaciones, Subsidios y Subvenciones, y Pensiones y Jubilaciones	26,024,148.00	0.00	26,024,148.00	21,598,464.41	21,598,464.41	-4,425,683.59
Ingresos Derivados de Financiamiento	0.00	686,829.38	686,829.38	78,950.53	78,950.53	78,950.53
Ingresos Derivados de Financiamientos	0.00	686,829.38	686,829.38	78,950.53	78,950.53	78,950.53
Total	34,341,469.00	686,829.38	35,028,298.38	28,319,015.33	28,319,015.33	-6,022,453.67
Ingresos excedentes*						

Bajo protesta de decir verdad declaramos que los estados financieros y sus notas, son razonablemente correctos y son responsabilidad del emisor.


 Realizó
 C.P. Luis Angel Correa Rodriguez
 Jefe del Departamento de Recursos Financieros



 Revisó
 M.A.N. Eduardo Aguilar Miranda
 Secretario Administrativo



 Autorizó
 Mtro. Crescencio Reyes Hernandez
 Rector


Universidad Politécnica de Atlacomulco
Estado Analítico del Ejercicio del Presupuesto de Egresos
Clasificación por Objeto del Gasto (Capítulo y Concepto)
Del 1 de Enero al 30 de Septiembre de 2025
(Pesos)


Concepto	Egresos					Subejercicio 6 = (3 - 4)
	Aprobado	Ampliaciones/ (Reducciones)	Modificado	Devengado	Pagado	
	1	2	3 = (1 + 2)	4	5	
Servicios Personales	26,865,103.00	0.00	26,865,103.00	0.00	18,107,980.95	26,865,103.00
Remuneraciones al Personal de Carácter Permanente	16,602,316.00	35,006.13	16,637,322.13	0.00	12,494,796.70	16,637,322.13
Remuneraciones al Personal de Carácter Transitorio	0.00	0.00	0.00	0.00	0.00	0.00
Remuneraciones Adicionales y Especiales	4,903,416.00	-55,938.66	4,847,477.34	0.00	1,914,898.23	4,847,477.34
Seguridad Social	4,581,848.00	36,857.11	4,618,705.11	0.00	3,150,575.35	4,618,705.11
Otras Prestaciones Sociales y Económicas	777,523.00	-15,924.58	761,598.42	0.00	547,910.67	761,598.42
Previsiones	0.00	0.00	0.00	0.00	0.00	0.00
Pago de Estímulos a Servidores Públicos	0.00	0.00	0.00	0.00	0.00	0.00
Materiales y Suministros	2,361,847.00	-247,348.76	2,114,498.24	5,278.00	932,410.74	2,109,220.24
Materiales de Administración, Emisión de Documentos y Artículos Oficiales	777,848.00	-190,429.32	587,418.68	5,278.00	285,154.63	582,140.68
Alimentos y Utensilios	180,000.00	-32,378.00	147,622.00	0.00	47,622.00	147,622.00
Materias Primas y Materiales de Producción y Comercialización	0.00	0.00	0.00	0.00	0.00	0.00
Materiales y Artículos de Construcción y de Reparación	139,965.00	51,183.39	191,148.39	0.00	144,695.39	191,148.39
Productos Químicos, Farmacéuticos y de Laboratorio	79,186.00	-78,733.60	452.40	0.00	452.40	452.40
Combustibles, Lubricantes y Aditivos	421,771.00	41,757.77	463,528.77	0.00	336,571.77	463,528.77
Vestuario, Blancos, Prendas de Protección y Artículos Deportivos	463,781.00	-76,926.01	386,854.99	0.00	766.99	386,854.99
Materiales y Suministros Para Seguridad	0.00	0.00	0.00	0.00	0.00	0.00
Herramientas, Refacciones y Accesorios Menores	299,296.00	38,177.01	337,473.01	0.00	117,147.56	337,473.01
Servicios Generales	5,114,519.00	-152,651.24	4,961,867.76	278,525.15	3,165,540.38	4,683,342.61
Servicios Básicos	808,378.00	-200,104.53	599,273.47	62,060.00	262,175.00	537,213.47
Servicios de Arrendamiento	18,000.00	14,113.94	32,113.94	0.00	26,113.94	32,113.94
Servicios Profesionales, Científicos, Técnicos y Otros Servicios	1,377,782.00	-206,403.00	1,172,379.00	72,928.00	720,686.64	1,099,450.92
Servicios Financieros, Bancarios y Comerciales	273,065.00	22,580.02	295,645.02	0.00	164,067.41	295,645.02
Servicios de Instalación, Reparación, Mantenimiento y Conservación	1,451,673.00	138,367.94	1,590,040.94	79,970.40	1,125,563.00	1,510,070.54
Servicios de Comunicación Social y Publicidad	0.00	46,613.60	46,613.60	0.00	46,613.60	46,613.60
Servicios de Traslado y Viajes	184,055.00	117,012.24	296,067.24	6,548.67	262,517.57	289,517.57
Servicios Oficiales	36,528.00	-21,100.00	15,428.00	0.00	15,428.00	15,428.00
Otros Servicios Generales	965,038.00	-50,731.45	914,306.55	57,017.00	542,395.22	857,289.55
Transferencias, Asignaciones, Subsidios y Otras Ayudas	0.00	400,000.00	400,000.00	0.00	359,189.00	400,000.00
Transferencias Internas y Asignaciones al Sector Público	0.00	0.00	0.00	0.00	0.00	0.00
Transferencias al Resto del Sector Público	0.00	0.00	0.00	0.00	0.00	0.00
Subsidios y Subvenciones	0.00	0.00	0.00	0.00	0.00	0.00
Ayudas Sociales	0.00	400,000.00	400,000.00	1,000.00	359,189.00	399,000.00
Pensiones y Jubilaciones	0.00	0.00	0.00	0.00	0.00	0.00
Transferencias a Fideicomisos, Mandatos y Otros Análogos	0.00	0.00	0.00	0.00	0.00	0.00
Transferencias a la Seguridad Social	0.00	0.00	0.00	0.00	0.00	0.00
Donativos	0.00	0.00	0.00	0.00	0.00	0.00
Transferencias al Exterior	0.00	0.00	0.00	0.00	0.00	0.00
Bienes Muebles, Inmuebles e Intangibles	0.00	0.00	0.00	0.00	0.00	0.00
Mobiliario y Equipo de Administración	0.00	0.00	0.00	0.00	0.00	0.00
Mobiliario y Equipo Educativo y Recreativo	0.00	0.00	0.00	0.00	0.00	0.00
Equipo e Instrumental Médico y de Laboratorio	0.00	0.00	0.00	0.00	0.00	0.00
Vehículos y Equipo de Transporte	0.00	0.00	0.00	0.00	0.00	0.00
Equipo de Defensa y Seguridad	0.00	0.00	0.00	0.00	0.00	0.00
Maquinaria, Otros Equipos y Herramientas	0.00	0.00	0.00	0.00	0.00	0.00
Activos Biológicos	0.00	0.00	0.00	0.00	0.00	0.00
Bienes Inmuebles	0.00	0.00	0.00	0.00	0.00	0.00
Activos Intangibles	0.00	0.00	0.00	0.00	0.00	0.00
Inversión Pública	0.00	0.00	0.00	0.00	0.00	0.00
Obra Pública en Bienes de Dominio Público	0.00	0.00	0.00	0.00	0.00	0.00
Obra Pública en Bienes Propios	0.00	0.00	0.00	0.00	0.00	0.00
Proyectos Productivos y Acciones de Fomento	0.00	0.00	0.00	0.00	0.00	0.00
Inversiones Financieras y Otras Provisiones	0.00	0.00	0.00	0.00	0.00	0.00
Inversiones Para el Fomento de Actividades Productivas	0.00	0.00	0.00	0.00	0.00	0.00
Acciones y Participaciones de Capital	0.00	0.00	0.00	0.00	0.00	0.00
Compra de Títulos y Valores	0.00	0.00	0.00	0.00	0.00	0.00
Concesión de Préstamos	0.00	0.00	0.00	0.00	0.00	0.00
Inversiones en Fideicomisos, Mandatos y Otros Análogos	0.00	0.00	0.00	0.00	0.00	0.00
Otras Inversiones Financieras	0.00	0.00	0.00	0.00	0.00	0.00
Provisiones para Contingencias y Otras Erogaciones Especiales	0.00	0.00	0.00	0.00	0.00	0.00
Participaciones y Aportaciones	0.00	0.00	0.00	0.00	0.00	0.00
Participaciones	0.00	0.00	0.00	0.00	0.00	0.00
Aportaciones	0.00	0.00	0.00	0.00	0.00	0.00
Convenios	0.00	0.00	0.00	0.00	0.00	0.00
Deuda Pública	0.00	686,829.38	686,829.38	0.00	7,434,224.53	686,829.38
Amortización de la Deuda Pública	0.00	0.00	0.00	0.00	0.00	0.00
Intereses de la Deuda Pública	0.00	0.00	0.00	0.00	0.00	0.00
Comisiones de la Deuda Pública	0.00	0.00	0.00	0.00	0.00	0.00
Gastos de la Deuda Pública	0.00	0.00	0.00	0.00	0.00	0.00
Costo por Coberturas	0.00	0.00	0.00	0.00	0.00	0.00
Apeyos Financieros	0.00	0.00	0.00	0.00	0.00	0.00
Adeudos de Ejercicios Fiscales Anteriores	0.00	686,829.38	686,829.38	0.00	7,434,224.53	686,829.38
Total del Gasto	34,341,469.00	686,829.38	35,028,298.38	283,803.15	29,999,345.60	34,744,495.23

"Bajo protesta de decir verdad declaramos que los estados financieros y sus notas, son razonablemente correctos y son responsabilidad del emisor".

Realizó

 C.P. Luis Angel Correa Rodriguez
 Jefe del Departamento de Recursos Financieros

Revisó

 M.A.N. Eduardo Aguilar Miranda
 Secretario Administrativo

Autorizó

 Mtro. Crescencio Rivas Hernandez
 Rector



Universidad Politécnica de Atlacomulco
Estado Analítico del Ejercicio del Presupuesto de Egresos
Clasificación Administrativa
Del 1 de Enero al 30 de Septiembre de 2025
(Pesos)

Concepto	Egresos					Subejercicio
	Aprobado	Ampliaciones/ (Reducciones)	Modificado	Devengado	Pagado	
	1	2	3 = (1 + 2)	4	5	6 = (3 - 4)
(228C42010000000) Universidad Politécnica de Atlacomulco	34,341,469.00	686,829.38	35,028,298.38	284,803.15	29,999,345.60	34,743,495.23
Total del Gasto	34,341,469.00	686,829.38	35,028,298.38	284,803.15	29,999,345.60	34,743,495.23

"Bajo protesta de decir verdad declaramos que los estados financieros y sus notas, son razonablemente correctos y son responsabilidad del emisor".

ELABORÓ

C.P Luis Angel Correa Rodriguez
 Jefe del Departamento de Recursos Financieros

REVISÓ

M.A.N. Eduardo Aguilar Miranda
 Secretario Administrativo

AUTORIZO

Mtro. Crescencio Reyes Hernandez
 Rector




UNIVERSIDAD POLITÉCNICA
DE ATLACOMULCO
RECTORÍA

Universidad Politécnica de Atlacomulco
Estado Analítico del Ejercicio del Presupuesto de Egresos
Clasificación Administrativa
Del 1 de Enero al 30 de Septiembre de 2025
(Pesos)

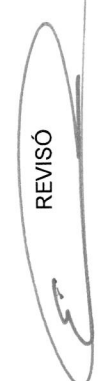
Concepto	Egresos						Subejercicio
	Aprobado	Ampliaciones/ (Reducciones)	Modificado	Devengado	Pagado		
	1	2	3 = (1 + 2)	4	5	6 = (3 - 4)	
Entidades Paraestatales y Fideicomisos No Empresariales y No Financieros	34,341,469.00	686,829.38	35,028,298.38	284,803.15	29,999,345.60	34,743,495.23	
Instituciones Públicas de Seguridad Social			0.00			0.00	
Entidades Paraestatales Empresariales No Financieras con Participación Estatal Mayoritaria			0.00			0.00	
Fideicomisos Empresariales No Financieros con Participación Estatal Mayoritaria			0.00			0.00	
Entidades Paraestatales Empresariales Financieras Monetarias con Participación Estatal Mayoritaria			0.00			0.00	
Entidades Paraestatales Empresariales Financieras No Monetarias con Participación Estatal Mayoritaria			0.00			0.00	
Fideicomisos Financieros Públicos con Participación Estatal Mayoritaria			0.00			0.00	
Total del Gasto	34,341,469.00	686,829.38	35,028,298.38	284,803.15	29,999,345.60	34,743,495.23	

"Bajo protesta de decir verdad declaramos que los estados financieros y sus notas, son razonablemente correctos y son responsabilidad del emisor".

ELABORÓ


C.P. Luis Angel Correa Rodriguez
 Jefe del Departamento de Recursos Financieros

REVISÓ


M.A.N. Eduardo Aguilar Miranda
 Secretario Administrativo

AUTORIZÓ


Mtro. Crescencio Reyes Hernandez
 Rector




UNIVERSIDAD POLITÉCNICA DE ATLACOMULCO


RECTORÍA

Universidad Politécnica de Atlaconmulco
Estado Analítico del Ejercicio del Presupuesto de Egresos
Clasificación Administrativa
Del 1 de Enero al 30 de Septiembre de 2025
(Pesos)



Concepto	Egresos					Subejercicio
	Aprobado	Ampliaciones/ (Reducciones)	Modificado	Devengado	Pagado	
	1	2	3 = (1 + 2)	4	5	6 = (3 - 4)
Poder Ejecutivo	34,341,469.00	686,829.38	35,028,298.38	284,803.15	29,999,345.60	34,743,495.23
Poder Legislativo			0.00			0.00
Poder Judicial			0.00			0.00
Órganos Autónomos			0.00			0.00
Total del Gasto	34,341,469.00	686,829.38	35,028,298.38	284,803.15	29,999,345.60	34,743,495.23

"Bajo protesta de decir verdad declaramos que los estados financieros y sus notas, son razonablemente correctos y son responsabilidad del emisor".

Realizó

 C.P. Luis Angel Correa Rodriguez
 Jefe del Departamento de Recursos
 Financieros

Revisó

 M.A.N. Eduardo Aguilar Miranda
 Secretario Administrativo

Autorizó


 Mtro. Crescencio Reyes Hernandez
 Rector
 

**UNIVERSIDAD POLITÉCNICA
 DE ATLACONMULCO**
RECTORÍA

Universidad Politécnica de Atlacomulco
Estado Analítico del Ejercicio del Presupuesto de Egresos
Clasificación Económica (por Tipo de Gasto)
Del 1 de Enero al 30 de Septiembre de 2025
(Pesos)

Concepto	Egresos						Subejercicio
	Aprobado	Ampliaciones/ (Reducciones)	Modificado	Devengado	Pagado		
	1	2	3 = (1 + 2)	4	5	6 = (3 - 4)	
Gasto Corriente	34,341,469.00	686,829.38	35,028,298.38	284,803.15	29,999,345.60	34,743,495.23	
Gasto de Capital			0.00			0.00	
Amortización de la Deuda y Disminución de Pasivos			0.00			0.00	
Pensiones y Jubilaciones			0.00			0.00	
Participaciones			0.00			0.00	
Total del Gasto	34,341,469.00	686,829.38	35,028,298.38	284,803.15	29,999,345.60	34,743,495.23	

"Bajo protesta de decir verdad declaramos que el formato y su información, son razonablemente correctos y son responsabilidad del emisor"

Realizó

C.P. Luis Angel Correa Rodriguez
 Jefe del Departamento de Recursos Financieros

Revisó

M.A.N. Eduardo Aguilar Miranda
 Secretario Administrativo

AutORIZÓ

Mtro. Crescencio Reyes Hernandez



**UNIVERSIDAD POLITÉCNICA
 DE ATLACOMULCO**

RECTORÍA

Universidad Politécnica de Atacomulco
Estado Analítico del Ejercicio del Presupuesto de Egresos
Clasificación Funcional (Finalidad y Función)
Del 1 de Enero al 30 de Septiembre de 2025
(Pesos)

Concepto	Egresos					Subejercicio 6 = (3 - 4)
	Aprobado	Ampliaciones/ (Reducciones)	Modificado	Devengado	Pagado	
	1	2	3 = (1 + 2)	4	5	
Gobierno	0.00	0.00	0.00	0.00	0.00	0.00
Legislación			0.00			0.00
Justicia			0.00			0.00
Coordinación de la Política de Gobierno			0.00			0.00
Relaciones Exteriores			0.00			0.00
Asuntos Financieros y Hacendarios			0.00			0.00
Seguridad Nacional			0.00			0.00
Asuntos de Orden Público y de Seguridad Interior			0.00			0.00
Otros Servicios Generales			0.00			0.00
Desarrollo Social	34,341,469.00	0.00	34,341,469.00	568,405.23	14,396,567.79	33,773,063.77
Protección Ambiental			0.00			0.00
Vivienda y Servicios a la Comunidad			0.00			0.00
Salud			0.00			0.00
Recreación, Cultura y Otras Manifestaciones Sociales			0.00			0.00
Educación	34,341,469.00		34,341,469.00	568,405.23	14,396,567.79	33,773,063.77
Protección Social			0.00			0.00
Otros Asuntos Sociales			0.00			0.00
Desarrollo Económico	0.00	0.00	0.00	0.00	0.00	0.00
Asuntos Económicos, Comerciales y Laborales en General			0.00			0.00
Agropecuaria, Silvicultura, Pesca y Caza			0.00			0.00
Combustibles y Energía			0.00			0.00
Minería, Manufacturas y Construcción			0.00			0.00
Transporte			0.00			0.00
Comunicaciones			0.00			0.00
Turismo			0.00			0.00
Ciencia, Tecnología e Innovación			0.00			0.00
Otras Industrias y Otros Asuntos Económicos			0.00			0.00
Otras no Clasificadas en Funciones Anteriores	0.00	686,829.38	686,829.38	0.00	7,416,724.53	686,829.38
Transacciones de la Deuda Pública / Costo Financiero de la Deuda			0.00			0.00
Transferencias, Participaciones y Aportaciones entre Diferentes Niveles y Órdenes de Gobierno			0.00			0.00
Saneamiento del Sistema Financiero			0.00			0.00
Adeudos de Ejercicios Fiscales Anteriores		686,829.38	686,829.38	0.00	7,416,724.53	686,829.38
Total del Gasto	34,341,469.00	686,829.38	35,028,298.38	568,405.23	21,813,292.32	34,459,893.15

"Bajo protesta de decir verdad declaramos que el formato y su información, son razonablemente correctos y son responsabilidad del emisor"

Realizó

C.P. Luis Ángel Correa Rodríguez
 Jefe del Departamento de Recursos Financieros

Revisó

M.A.N. Eduardo Aguilar Miranda
 Secretario Administrativo

Autorizó

Mtro. Crescencio Reyes Hernández
 Rector



UNIVERSIDAD POLITÉCNICA
DE ATACOMULCO
RECTORÍA

Universidad Politécnica de Atlacomulco
Endeudamiento Neto
Del 1 de Enero al 30 de Septiembre de 2025
(Pesos)

Identificación de Crédito o Instrumento	Contratación/Colocación	Amortización	Endeudamiento Neto
	A	B	C = A - B
Créditos Bancarios			
			-
			-
	NO APLICA		-
			-
			-
Total Créditos Bancarios	-	-	-
Otros Instrumentos de Deuda			
			-
			-
			-
			-
			-
Total Otros Instrumentos de Deuda	-	-	-
TOTAL	-	-	-


Bajo protesta de decir verdad declaramos que los Estados Financieros y sus Notas son razonablemente correctos y responsabilidad del emisor

ELABORÓ



C.P. Luis Angel Correa Rodriguez
Jefe del Departamento de Recursos Financieros

REVISÓ



M.A.N. Eduardo Aguilar Miranda
Secretario Administrativo

AUTORIZÓ



Mtro. Crescencio Reyes Hernandez




Universidad Politécnica de Atlatomulco
Intereses de la Deuda
Del 1 de Enero al 30 de Septiembre de 2025
(Pesos)

Identificación de Crédito o Instrumento	Devengado	Pagado
Créditos Bancarios		
NO APLICA		
Total de Intereses de Créditos Bancarios	-	-
Otros Instrumentos de Deuda		
Total de Intereses de Otros Instrumentos de Deuda	-	-
TOTAL	-	-


Bajo protesta de decir verdad declaramos que los Estados Financieros y sus Notas son razonablemente correctos y responsabilidad del emisor

ELABORÓ




C.P. Luis Angel Correa Rodriguez
Jefe de Departamento de Recursos Financieros

REVISÓ



M.A.N. Eduardo Aguilar Miranda
Secretario Administrativo

AUTORIZÓ



Mtro. Crescencio Reyes Hernandez
Rector



Universidad Politécnica de Atacomulco
Gasto por Categoría Programática
Del 1 de Enero al 30 de Septiembre de 2025
(Pesos)

Concepto	Egresos					Subejercicio
	Aprobado	Ampliaciones/ (Reducciones)	Modificado	Devengado	Pagado	
	1.00	2.00	3=(1 + 2)	4.00	5.00	
Programas	34,341,469.00	0.00	34,341,469.00	568,405.23	14,396,567.79	33,773,063.77
Subsidios: Sector Social y Privado o Entidades Federativas y Municipios	0.00	0.00	0.00	0.00	0.00	0.00
Sujetos a Reglas de Operación			0.00			0.00
Otros Subsidios			0.00			0.00
Desempeño de las Funciones	34,341,469.00	0.00	34,341,469.00	568,405.23	14,396,567.79	33,773,063.77
Prestación de Servicios Públicos	34,341,469.00	0.00	34,341,469.00	568,405.23	14,396,567.79	33,773,063.77
Provisión de Bienes Públicos			0.00			0.00
Planeación, Seguimiento y Evaluación de Políticas Públicas			0.00			0.00
Promoción y Fomento			0.00			0.00
Regulación y Supervisión			0.00			0.00
Funciones de las Fuerzas Armadas (Únicamente Gobierno Federal)			0.00			0.00
Específicos			0.00			0.00
Proyectos de Inversión			0.00			0.00
Administrativos y de Apoyo	0.00	0.00	0.00	0.00	0.00	0.00
Apoyo al Proceso Presupuestario y para Mejorar la Eficiencia Institucional			0.00			0.00
Apoyo a la Función Pública y al Mejoramiento de la Gestión			0.00			0.00
Operaciones Ajenas			0.00			0.00
Compromisos	0.00	0.00	0.00	0.00	0.00	0.00
Obligaciones de Cumplimiento de Resolución Jurisdiccional			0.00			0.00
Desastres Naturales			0.00			0.00
Obligaciones	0.00	0.00	0.00	0.00	0.00	0.00
Pensiones y Jubilaciones			0.00			0.00
Aportaciones a la Seguridad Social			0.00			0.00
Aportaciones a Fondos de Estabilización			0.00			0.00
Aportaciones a Fondos de Inversión y Reestructura de Pensiones			0.00			0.00
Programa de Gasto Federalizado (Gobierno Federal)	0.00	0.00	0.00	0.00	0.00	0.00
Gasto Federalizado			0.00			0.00
Participaciones a Entidades Federativas y Municipios			0.00			0.00
Costo Financiero, Deuda o Apoyos a Deudores y Ahorradores de la Banca			0.00			0.00
Adeudos de Ejercicios Fiscales Anteriores		686,829.38	686,829.38	0.00	7,416,724.53	686,829.38
Total del Gasto	34,341,469.00	686,829.38	35,028,298.38	568,405.23	21,813,292.32	34,459,893.15

Bajo protesta de decir verdad declaramos que los Estados Financieros y sus Notas son razonablemente correctos y responsabilidad del emisor

ELABORÓ

C. P. Luis Ángel Gorrea Rodríguez
 Jefe del Departamento de Recursos Financieros

REVISÓ

M.A.N. Eduardo Aguilar Miranda
 Secretario Administrativo

AUTORIZÓ

Mtro. Crescencio Reyes Hernandez
 Rector



**UNIVERSIDAD POLITÉCNICA
 DE ATACOMULCO**
RECTORÍA



EDUCACIÓN

SECRETARÍA DE EDUCACIÓN, CIENCIA, TECNOLOGÍA E INNOVACIÓN



"2025. Bicentenario de la vida municipal en el Estado de México"

PROGRAMA ANUAL DE OBRA

JULIO-SEPTIEMBRE 2025

NO APLICA

Elaboró

C.P. LUIS ANGEL CORREA RODRIGUEZ

Revisó/Autorizó

MTRO. EDUARDO AGUILAR MIRANDA




Carretera Atlacomulco- San José Toxi Km.5, Santo Domingo Shomeje C.P.50465, Atlacomulco Estado de México.

Teléfono: 712 690 30 20 Ext: 1010 presupuesto@upatlacomulco.edu.mx

Nombre del Proveedor o Contratista	No. Cheque	Fecha Cheque	Póliza	Fecha Póliza	Concepto	Contrato	Fianza de Garantía	Antigüedad					Total a Comprobar
								Menos de 30 días	30 días	60 días	90 días	Más de 90 días	
Sin movimientos													
												Total (13)	

Elaboró




C.P. Luis Angel Correa Rodriguez
Jefe del Departamento de Recursos Financieros

Reviso/Autorizó



M.A.N. Eduardo Aguilar Miranda
Secretario Administrativo

No.	Nombre del Proveedor	Nombre de la Acción	Póliza Contable	Fecha Póliza Contable	Cuenta Contable	Partida Presupuestal	Fecha de Inicio de la Acción	% Avance Financiero de la Acción	% Avance Físico de la Acción	Monto Autorizado	Monto Contratado	Monto Pagado en el Periodo	Monto Pagado Acumulado	Monto por Pagar	Fuente de Financiamiento	Importe Anticipo a Proveedores
Sin movimientos																
																Total

Elaboró


C.P. Luis Angel Correa Rodríguez
Jefe del Departamento de Recursos Financieros

Reviso/Autorizó



M.A.N. Eduardo Aguilar Miranda
Secretario Administrativo